

Comment utiliser la fonction Bloc-notes dans le Courriel Web (Mode avancé)

Étape 1

- Pour accéder à la fonction Bloc-notes du Courriel Web, cliquez simplement sur le bouton **Bloc-notes** dans la barre de menu supérieure.

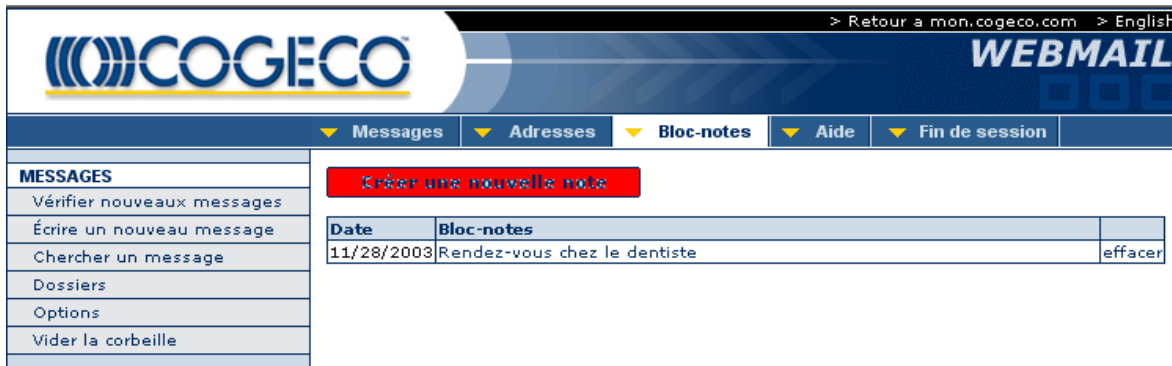


The screenshot shows the COGECO Webmail interface. The top navigation bar includes the COGECO logo, a language selector (English), and a return link. The main menu has several items: Messages, Adresses, **Bloc-notes** (highlighted in red), Aide, and Fin de session. On the left, a 'MESSAGES' sidebar lists actions like 'Vérifier nouveaux messages' and 'Écrire un nouveau message'. The main content area displays a welcome message and a table of messages. The 'Bloc-notes' menu item is highlighted in red.

Statut	Sel	Sujet	Expéditeur	Date	Taille
	<input type="checkbox"/>	Welcome to Cogeco...	Customer Service	9/10/2003 1:10:59 pm	32338

Étape 2

- La fenêtre Bloc-notes s'affiche à l'écran du Courriel Web. Cette fonction permet aux utilisateurs de prendre des notes et de leurs attribuer une date de référence.

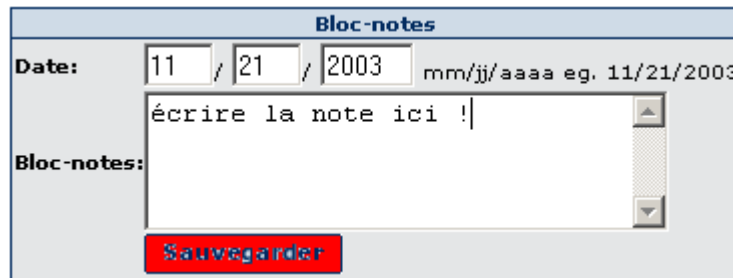


The screenshot shows the COGECO Webmail interface with the 'Bloc-notes' menu item highlighted in red. A red button labeled 'Créer une nouvelle note' is visible. Below it, a table shows a new note entry with a date and subject.

Date	Bloc-notes	
11/28/2003	Rendez-vous chez le dentiste	effacer

Étape 3

- Pour créer de nouvelles entrées, cliquez simplement sur le bouton **Créer une nouvelle note**. Vous pouvez écrire vos notes dans la fenêtre qui s'affiche à l'écran. Lorsque vous avez terminé, appuyez sur le bouton **Sauvegarder**.



Bloc-notes

Date: 11 / 21 / 2003 mm/jj/aaaa eg. 11/21/2003

Bloc-notes: écrire la note ici !

Sauvegarder

Étape 4

- La nouvelle note apparaît dans la liste. Elle est mise en évidence en **jaune** pour vous rappeler qu'elle est à faire pour aujourd'hui.



> Retour à mon.cogeco.com > English

COGECO WEBMAIL

▼ Messages ▼ Adresses ▼ **Bloc-notes** ▼ Aide ▼ Fin de session

MESSAGES


- Vérifier nouveaux messages
- Écrire un nouveau message
- Chercher un message
- Dossiers
- Options
- Vider la corbeille

Créer une nouvelle note

Date	Bloc-notes	
11/21/2003	Allez chercher Claudia et Virginie...	effacer

- Vous pouvez dater des articles à l'avance. Ils apparaîtront d'abord en **blanc**, puis en **jaune** lorsqu'elles sont courantes . Les notes expirées sont en **gris**

> Retour a mon.cogeco.com > English



WEBMAIL

[Messages](#)
[Adresses](#)
[Bloc-notes](#)
[Aide](#)
[Fin de session](#)

MESSAGES

- Vérifier nouveaux messages
- Écrire un nouveau message
- Chercher un message
- Dossiers
- Options
- Vider la corbeille

[Créer une nouvelle note](#)

Date	Bloc-notes	
11/21/2003	Rendez-vous chez le dentiste	effacer
11/24/2003	Faire l'épicerie	effacer
11/28/2003	réunion au bureau	effacer