

# La **liste suprême** pour un déménagement parfaitement planifié



## QUAND IL S'AGIT DE DÉMÉNAGER, LA PRÉPARATION EST LA CLÉ.

Qu'il s'agisse de trouver des boîtes, de réserver des déménageurs, d'appeler des fournisseurs de services ou de gérer des dépenses surprises, le stress du déménagement peut rapidement freiner l'excitation de trouver une nouvelle maison. Pour que tout se passe bien, voici ce qu'il vous faut : un peu de planification et une bonne liste de déménagement.

### 90 JOURS AVANT POUR BIEN COMMENCER

- Créez un dossier de stockage en ligne (p. ex. : Dropbox, iCloud, etc.) facile d'accès pour les factures, les devis et tout autre document lié au déménagement.
- Contactez les entreprises de déménagement pour quelques estimations.
- Établissez un budget de déménagement.
- Informez votre (vos) fournisseur (s) de services Internet, de câble et de téléphonie de votre déménagement.


 **TRUC DE PRO :** Cogeco offre une vaste gamme de produits et services pour tous vos besoins. Contactez-nous au 1 800 581-9812 pour en savoir plus.

- Si vous avez des enfants d'âge scolaire, passez en revue les informations importantes et les délais dans votre nouveau secteur scolaire.
- Pour les plus jeunes, cherchez une nouvelle garderie si vous ne l'avez pas déjà fait.
- Lorsque les estimations sont terminées, réservez vos déménageurs.
- Faites un plan pour les articles surdimensionnés, fragiles et autres « soins spéciaux » (pianos, grandes plantes, œuvres d'art, coffres-forts, grands classeurs, etc.).
- Demandez un congé pour le grand jour.


## 2 MOIS AVANT LE DÉMÉNAGEMENT

### SUR LE PILOTE AUTOMATIQUE


- Commencez à rassembler des boîtes solides.

 **TRUC DE PRO :** Évitez le gaspillage et les dépenses liées à l'achat de nouvelles boîtes en visitant les magasins locaux et en demandant sur les réseaux sociaux (vous ne savez jamais qui vient de déménager).

- Faites une liste des objets de valeur pour les surveiller de près.
- Prenez des photos de vos appareils électroniques, y compris des boîtiers de câbles, des routeurs et des modems.
- C'est le bon moment pour mettre à niveau des équipements obsolètes.

 **TRUC DE PRO :** Obtenez une photo de l'endroit exact où vont les différents cordons et fils pour faciliter le branchement le jour J.

- Effectuez des réparations mineures (réparer les trous, changer les ampoules, effacer les marques de frottement, etc.).
- Mesurez les portes, les cages d'escalier, les ascenseurs et autres espaces pour voir ce qui conviendra et ce qui doit être démonté.
- Commencez à démonter les meubles qui doivent être démantelés; placez les petits morceaux dans des sacs Ziploc<sup>MD</sup> étiquetés.
- Faites un peu d'emballage tous les jours.

 **TRUC DE PRO :** Étiquetez les boîtes avec une couleur différente pour chaque pièce à l'aide de marqueurs ou de ruban d'emballage.

## 1 MOIS AVANT

### ON Y EST PRESQUE

- Cherchez une assurance habitation ou locataire et réviser votre contrat d'assurance automobile (un changement d'adresse peut signifier de nouvelles primes).
- Vendez ou donnez des choses que vous ne voulez plus ou dont vous n'avez plus besoin.
- Rassemblez les documents importants et les registres d'état civil (certificats de naissance, passeports, documents médicaux, etc.) et conservez-les dans un endroit sûr; vous les transporterez personnellement dans votre nouvelle maison.
- Si vous n'avez toujours pas contacté votre (vos) fournisseur(s) de services Internet, de câblodistribution et de téléphonie, c'est le bon moment.

 **TRUC DE PRO :** Cogeco offre toutes sortes d'options. Contactez-nous dès aujourd'hui au 1 800 581-9812 et nous nous ferons un plaisir de les revoir avec vous.

- Trouvez un nouveau dentiste, optométriste, vétérinaire, médecin généraliste...
- Enregistrez les animaux de compagnie auprès de la nouvelle municipalité et obtenez une copie des dossiers vétérinaires existants.
- Mettez à jour votre adresse avec les agences gouvernementales.
- Faites un plan pour stationner le camion de déménagement à l'ancien et au nouvel endroit - vous aurez peut-être besoin de permis.
- Commencez à créer votre meilleure *playlist* de déménagement !

## 2 SEMAINES AVANT

### ORGANISATION 101

- Planifiez le réacheminement du courrier avec Postes Canada.
- Passez en revue votre budget de déménagement et faites des ajustements pour tenir compte des dépenses surprises.
- Apportez les matières corrosives, inflammables ou toxiques, les conteneurs sous pression et autres déchets dangereux à l'écocentre le plus proche.
- Sauvegardez les fichiers numériques sur tous vos appareils.
- Annulez ou transférez vos abonnements (salle de sport, activités sportives, magazines, etc.).
- Renouvelez vos ordonnances et transférez votre dossier au nouveau pharmacien si vous prévoyez un changement.
- Prenez des dispositions pour la garde des enfants le jour du déménagement.
- Mettez à jour les informations d'adresse avec votre banque et le service de la paie au travail.
- Transférez les factures d'électricité et d'autres services publics.
- Nettoyez bien vos meubles d'extérieur.

## UNE SEMAINE AVANT

### LA TOUCHE FINALE

- Si vous le pouvez, apportez dans votre nouvelle maison quelques articles essentiels comme du savon, des serviettes, quelques plats préparés, etc.
- Vérifiez auprès des déménageurs pour confirmer la date, l'heure et d'autres détails.
- Vérifiez les informations de contact pour vous assurer qu'ils savent comment vous joindre !
- Nettoyez en profondeur votre logement pour les nouveaux résidents.
- Débranchez et videz les réservoirs du barbecue et vidangez le carburant des tondeuses à gazon et des souffleuses à neige pour un transport en toute sécurité.
- Vérifiez les prévisions météorologiques du jour du déménagement.



**TRUC DE PRO :** Pour éviter une interruption de votre service, vous devez avertir Cogeco au moins 5 jours avant votre déménagement. Contactez-nous au 1 800 581-9812 et nos agents dédiés se feront un plaisir de vous conseiller.

